



ANARP RELATÓRIO E CONTAS DE 2019

A Direção da Associação Nova Aurora na Reabilitação e Reintegração Psicossocial (ANARP), Instituição Particular de Solidariedade Social e Pessoa Colectiva de Utilidade Pública sem fins lucrativos, apresenta o Relatório e Contas de 2019, constituído pelos seguintes documentos:


- Relatório;
- Demonstração de Resultados e Balanço;
- Proposta de Aplicação dos Resultados;
- Parecer do Conselho Fiscal;

Porto, 10 de Março de 2020


A Direção:




(João Neto, Presidente)



(Jorge Cunha, Vice-Presidente)



(José Pinheiro, Tesoureiro)



(Ana Santos, Secretária)



(Joaquim Moreira, Vogal)



RELATÓRIO -SÍNTESE

Durante o ano de 2019 a atividade do Fórum da ANARP decorreu conforme planeado, com o número de utentes apoiados pela Instituição. Os serviços de Apoio às Famílias assim como à Residência Autónoma mantêm a sua normalidade, comprovando a sua utilidade e necessidade, embora sem os financiamentos públicos entretanto pedidos. O relatório com todos os detalhes das actividades encontra-se disponível para consultana Sede.

No Centro Infantil (CINA), a atividade decorreu conforme o planeado, em todas as respostas sociais de apoio à infância: Creche, Jardim-de-Infância e CATL, acreditando que foi conseguido prestar um apoio organizado e pessoal aos familiares de todas as crianças. Ainda não foi possível obter os devidos e necessários apoios da Segurança Social para a resposta já em prática, limitando o bom funcionamento das respetivas atividades. O respetivo relatório, com todos os detalhes da actividade, também se encontram disponível para consulta na Sede da Instituição.

Em relação às Contas, o total de receitas foi de €758.020,66 dos quais €274.368,27 em Participações Familiares, €469.027,48 em Subsídios, Doações e Legados à Exploração e €14.624,091 em Rendimentos Diversos. Os gastos atingiram o valor de €740.786,67, sendo €542.076,07 respeitantes a Gastos com o Pessoal, €186.404,71 referentes a Materiais Consumidos e Fornecimentos com Serviços Externos e €12.305,89 referentes a Gastos Diversos.

O resultado Líquido apurado é de € 17.233,99.

A ANARP continua com resultados positivos, mantendo as suas dificuldades de tesouraria por não conseguir obter os financiamentos necessários para todas as atividades que vem desenvolvendo.



ASSOCIAÇÃO NOVA AURORA
REABILITAÇÃO E REINTEGRAÇÃO PSICOSSOCIAL

CONTAS

[Handwritten signature]
[Handwritten signature]
[Handwritten signature]
[Handwritten signature]
[Handwritten signature]
[Handwritten signature]

ANARP - ASSOCIAÇÃO NOVA AURORA
BALANÇO EM 31 DE DEZEMBRO DE 2019

Contribuinte : 503631507
Moeda : (Valores em Euros)

RÚBRICAS	NOTAS	DATAS	
		31 DEZ 2019	31 DEZ 2018
ACTIVO			
Activo não corrente			
Ativos fixos tangíveis	4	216 179,47	221 191,76
Investimentos financeiros	11.1	2 912,86	2 178,53
		219 092,33	223 370,29
Activo corrente			
Inventários	6	1 305,16	905,24
Créditos a receber	11.3	3 534,50	1 015,92
Estado e outros entes públicos	11.9	733,72	1 873,14
Fundadores/beneméritos/patrocinadores/doadores/associados/membros	11.2	938,00	1 250,00
Diferimentos	11.5	3 399,73	2 395,42
Outros ativos correntes	11.4	37 062,23	8 948,84
Caixa e depósitos bancários	11.6	23 698,74	11 120,33
		70 672,08	27 508,89
Total do ativo		289 764,41	250 879,18
FUNDOS PATRIMONIAIS E PASSIVO			
Fundos patrimoniais			
Reservas	11.7	79 807,66	79 807,66
Resultados transitados	11.7	-111 795,36	-112 197,70
Ajustamentos / Outras variações nos fundos patrimoniais	8/11.7	134 076,87	138 865,33
		102 089,17	106 475,29
Resultado líquido do período		17 233,99	402,34
Total dos fundos patrimoniais		119 323,16	106 877,63
Passivo			
Passivo não corrente			
Financiamentos obtidos	5	0,00	10 000,00
		0,00	10 000,00
Passivo corrente			
Fornecedores	11.8	15 772,05	12 513,23
Estado e outros entes públicos	11.9	25 540,52	26 759,64
Financiamentos obtidos	5	0,00	15 000,00
Diferimentos	11.5	49 847,35	0,00
Outros passivos correntes	11.10	79 281,33	79 728,68
		170 441,25	134 001,55
Total do passivo		170 441,25	144 001,55
Total dos fundos patrimoniais e do passivo		289 764,41	250 879,18

A Direção

Contabilista Certificado



ASSOCIAÇÃO NOVA AURORA
MARITALIDADE E REINTEGRAÇÃO PSICOSSOCIAL

[Handwritten signature]
2
AES

PROPOSTA DE APLICAÇÃO DE RESULTADOS

A Direção da ANARP propõe que o Resultado Líquido de 2019 é **€17.233,99** seja aplicado integralmente em Resultados Transitados.

ANARP - ASSOCIAÇÃO NOVA AURORA
 DEMONSTRAÇÃO DOS RESULTADOS POR NATUREZAS
 PERÍODO FINDO EM 31 DE DEZEMBRO DE 2019




Contribuinte : 503631507


Moeda : EUROS

RENDIMENTOS E GASTOS	NOTAS	PERÍODOS	
		2 019	2 018
Vendas e serviços prestados	7	274 368,27	269 701,61
Subsídios, doações e legados à exploração	8/11.11	469 027,48	476 824,65
Custos das mercadorias vendidas e das matérias consumidas	6	-59 422,49	-44 491,89
Fornecimentos e serviços externos	11.12	-126 982,22	-164 414,20
Gastos com o pessoal	9	-542 076,07	-540 359,05
Outros rendimentos	11.13	14 624,91	18 835,47
Outros gastos	11.14	-6 191,10	-2 152,44
Resultado antes de depreciações, gastos de financiamento e impostos		23 348,78	13 944,15
Gastos/reversões de depreciação e de amortização	4	-5 160,28	-12 369,12
Resultado operacional (antes de gastos de financiamento e impostos)		18 188,50	1 575,03
Juros e gastos similares suportados	11.15	-954,51	-1 172,69
Resultados antes de impostos		17 233,99	402,34
Resultado líquido do período		17 233,99	402,34

A Direção

Contabilista Certificado



[Handwritten signature in blue ink]

PARECER DO CONSELHO FISCAL



Associação Nova Aurora
Reabilitação e Reintegração
Psicossocial

[Handwritten signature]
[Handwritten signature]
[Handwritten signature]
AES

RELATÓRIO E PARECER DO CONSELHO FISCAL

Senhores Associados,

O Conselho Fiscal, dando cumprimento às disposições Legais e Estatutárias conforme o estabelecido no Art.º 44, alínea c), vem submeter a V. Ex.as. o seu relatório e dar nosso Parecer sobre os documentos de Prestação de Contas, para o ano de 2019, apresentados pela Direção da Associação Nova Aurora.

Assim:

1. O Conselho, ao longo do período em análise, efetuou as verificações julgadas oportunas e adequadas, obtendo, quer da parte da Direção todas as informações relativas aos aspetos mais relevantes da atividade desenvolvida, quer dos serviços administrativos contabilísticos, todos os esclarecimentos solicitados;
2. Excluído este facto, não existe conhecimento de qualquer situação que não respeitasse os Estatutos e os preceitos legais aplicáveis revelando os números, valores idênticos aos previstos no orçamento aprovado pela Assembleia Geral para o exercício em apreço;
3. Este conselho constatou que os objetivos a que se propôs a Direção, para a nossa Associação, estão a ser seguidos;
4. O Conselho Fiscal, congratula-se com a liquidação do passivo não corrente em 10 000,00 euros, mais totalidade do passivo corrente – Financiamentos obtidos em 15 000,00 euros, o que perfaz montante global de 25 000,00 euros

[Handwritten signature]
1/2



Associação Nova Aurora
Reabilitação e Reintegração
Psicossocial

Handwritten notes and signatures in the top right corner, including the number '2' and the name 'Sara'.

5. De salientar que o resultado líquido do exercício apurado foi de **17 233,99 euros**.
6. A terminar, o Conselho deseja manifestar o seu agrado pela obtenção de resultados líquidos positivos e solicitar à Direção que mantenha o rigor demonstrado;
7. Tudo, considerado, incluindo o teor do Relatório da Direção, e documentos relativos às Contas, que nos foram presentes e com os quais concordamos, somos do parecer que a Assembleia Geral:
 - a. Aprove o Relatório da Direção e as Contas, referentes ao exercício de 2019;
 - b. Aprove a proposta de aplicação de resultados apresentada no Relatório da Direção.

Porto, 11 de Março 2020

António Fernando Mesquita Barbeitos

Maria Helena Candeias Soares

Laura Couto Queiroz

INSTITUTO
SEGURANÇA
SOCIAL
PORTO

DEMONSTRAÇÕES FINANCEIRAS
DAS
INSTITUIÇÕES PARTICULARES DE
SOLIDARIEDADE SOCIAL

ANO DE
2019

DENOMINAÇÃO ANARP - ASSOCIAÇÃO NOVA AURORA

MORADA Rua Coronel Almeida Valente

N. 280 ANDAR LOCALIDADE Porto

FREGUESIA Paranhos

CONCELHO Porto

COD. POSTAL 4200-030

EM / /

(Assinatura do Contabilista Certificado)

A DIREÇÃO

APROVADO EM ASSEMBLEIA GERAL

LOCAL: Porto

DATA: Porto

Porto, 26 de junho, 2020

ASSINATURAS

ASSINATURA DO PRESIDENTE

RÚBRICAS	NOTAS	DATAS	
		31 DEZ 2019	31 DEZ 2018
ACTIVO			
Activo não corrente			
Ativos fixos tangíveis	4	216 179,47	221 191,76
Investimentos financeiros	11.1	2 912,86	2 178,53
		219 092,33	223 370,29
Activo corrente			
Inventários	6	1 305,16	905,24
Créditos a receber	11.3	3 534,50	1 015,92
Estado e outros entes públicos	11.9	733,72	1 873,14
Fundadores/beneméritos/patrocinadores/doadores/associados/membros	11.2	938,00	1 250,00
Diferimentos	11.5	3 399,73	2 395,42
Outros ativos correntes	11.4	37 062,23	8 948,84
Caixa e depósitos bancários	11.6	23 698,74	11 120,33
		70 672,08	27 508,89
Total do ativo		289 764,41	250 879,18
FUNDOS PATRIMONIAIS E PASSIVO			
Fundos patrimoniais			
Reservas	11.7	79 807,66	79 807,66
Resultados transitados	11.7	-111 795,36	-112 197,70
Ajustamentos / Outras variações nos fundos patrimoniais	8/11.7	134 076,87	138 865,33
		102 089,17	106 475,29
Resultado líquido do período		17 233,99	402,34
Total dos fundos patrimoniais		119 323,16	106 877,63
Passivo			
Passivo não corrente			
Financiamentos obtidos	5	0,00	10 000,00
		0,00	10 000,00
Passivo corrente			
Fornecedores	11.8	15 772,05	12 513,23
Estado e outros entes públicos	11.9	25 540,52	26 759,64
Financiamentos obtidos	5	0,00	15 000,00
Diferimentos	11.5	49 847,35	0,00
Outros passivos correntes	11.10	79 281,33	79 728,68
		170 441,25	134 001,55
Total do passivo		170 441,25	144 001,55
Total dos fundos patrimoniais e do passivo		289 764,41	250 879,18

A Direção

Contabilista Certificado

[Handwritten signature]

Alberto

[Handwritten signature]

ANARP - ASSOCIAÇÃO NOVA AURORA
 DEMONSTRAÇÃO DOS RESULTADOS POR NATUREZAS
 PERÍODO FINDO EM 31 DE DEZEMBRO DE 2019

Contribuinte : 503631507

Moeda : EUROS

RENDIMENTOS E GASTOS	NOTAS	PERÍODOS	
		2 019	2 018
Vendas e serviços prestados	7	274 368,27	269 701,61
Subsídios, doações e legados à exploração	8/11.11	469 027,48	476 824,65
Custos das mercadorias vendidas e das matérias consumidas	6	-59 422,49	-44 491,89
Fornecimentos e serviços externos	11.12	-126 982,22	-164 414,20
Gastos com o pessoal	9	-542 076,07	-540 359,05
Outros rendimentos	11.13	14 624,91	18 835,47
Outros gastos	11.14	-6 191,10	-2 152,44
Resultado antes de depreciações, gastos de financiamento e impostos		23 348,78	13 944,15
Gastos/reversões de depreciação e de amortização	4	-5 160,28	-12 369,12
Resultado operacional (antes de gastos de financiamento e impostos)		18 188,50	1 575,03
Juros e gastos similares suportados	11.15	-954,51	-1 172,69
Resultados antes de impostos		17 233,99	402,34
Resultado líquido do período		17 233,99	402,34

A Direção

Contabilista Certificado





Alberto




ANARP - ASSOCIAÇÃO NOVA AURORA
 DEMONSTRAÇÃO DOS FLUXOS DE CAIXA
 PERÍODO FINDO EM 31 DE DEZEMBRO DE 2019

Moeda : (Valores em Euros)


RÚBRICAS	NOTAS	DATAS	
		2019	2018
Fluxos de caixa das actividades operacionais - método directo			
Recebimentos de Clientes e Utentes		274 250,69	269 718,60
Pagamentos a fornecedores		-159 610,80	-188 500,35
Pagamentos ao pessoal		-352 125,51	-350 450,39
Caixa gerada pelas operações		-237 485,62	-269 232,14
Outros recebimentos/pagamentos		270 205,34	277 958,58
Fluxos de caixa das actividades operacionais (1)		32 719,72	8 726,44
Fluxos de caixa das actividades de investimento			
Pagamentos respeitantes a:			
Ativos fixos tangíveis		-147,99	-1 100,00
Recebimentos provenientes de:			
Ativos fixos tangíveis		0,00	800,00
Fluxos de caixa das actividades de investimento (2)		-147,99	-300,00
Fluxos de caixa das actividades de financiamento			
Recebimentos provenientes de:			
Financiamentos obtidos		66 000,00	129 000,00
Doações		8 574,85	4 830,50
Pagamentos respeitantes a:			
Financiamentos obtidos		-91 687,90	-146 793,87
Juros e gastos similares		-2 880,27	-2 306,73
Fluxos de caixa das actividades de financiamento (3)		-19 993,32	-15 270,10
Variação de caixa e seus equivalentes (1+2+3)			
Caixa e seus equivalentes no início do período		12 578,41	-6 843,66
Caixa e seus equivalentes no fim do período		11 120,33	17 963,99
		23 698,74	11 120,33

A Direção

Contabilista Certificado

Albino





ANARP
ASSOCIAÇÃO NOVA AURORA

Anexo
Demonstrações Financeiras
2019

Índice

1	Identificação da Entidade	3
2	Referencial Contabilístico de Preparação das Demonstrações Financeiras	3
3	Políticas Contabilísticas, alterações nas estimativas contabilísticas e erros	4
3.1	Bases de Apresentação	4
3.2	Políticas de Reconhecimento e Mensuração	7
4	Ativos Fixos Tangíveis.....	11
5	Custos de Empréstimos Obtidos	11
6	Inventários	12
7	Rédito.....	12
8	Subsídios do Governo e apoios do Governo	12
9	Benefícios dos empregados	13
10	Divulgações exigidas por outros diplomas legais.....	14
11	Outras Informações	14
11.1	Investimentos Financeiros	14
11.2	Fundadores/beneméritos/patrocinadores/doadores/associados/membros	14
11.3	Créditos a receber.....	14
11.4	Outros ativos correntes	14
11.5	Diferimentos	15
11.6	Caixa e Depósitos Bancários	15
11.7	Fundos Patrimoniais.....	15
11.8	Fornecedores	15
11.9	Estado e Outros Entes Públicos	16
11.10	Outros passivos correntes.....	16
11.11	Subsídios, doações e legados à exploração	16
11.12	Fornecimentos e serviços externos	17
11.13	Outros rendimentos.....	17
11.14	Outros gastos	17
11.15	Resultados Financeiros	17
11.16	Informações consideradas relevantes para melhor compreensão da posição financeira e dos resultados	18
11.17	Acontecimentos após data de Balanço.....	18

1 Identificação da Entidade

A “ANARP – ASSOCIAÇÃO NOVA AURORA” é uma instituição sem fins lucrativos, constituída sob a forma de “Instituição Particular de Solidariedade Social”, registada na Direção Geral da Ação Social no Livro nº 6 das Associações de Solidariedade Social, sob o nº 19/97 a fls. 178 verso em 30 de maio de 1996, com sede em Rua Coronel Almeida Valente, nº 280, Porto.

Tem como objetivos:

- Promover o apoio, formação e investigação no domínio da saúde mental e reabilitação psicossocial;
- Promover a reabilitação e reintegração de pessoas com doença mental grave a dar apoio às famílias;
- Promover a integração social de cidadãos inadaptados e/ou em situação de exclusão social, com falta ou diminuição de meios de subsistência ou de capacidade para o trabalho;
- Implementar ações de apoio à infância e juventude, incluindo crianças e jovens em perigo.

2 Referencial Contabilístico de Preparação das Demonstrações Financeiras

Em 2019 as Demonstrações Financeiras foram elaboradas no pressuposto da continuidade das operações a partir dos livros e registos contabilísticos da Entidade e de acordo com a Norma Contabilística e de Relato Financeiro para as Entidades do Sector Não Lucrativo (NCRF-ESNL) aprovado pelo Decreto-Lei n.º 36-A/2011 de 9 de Março, alterado pelo Decreto-Lei n.º 98/2015 de 2 de Junho. No Anexo II do referido Decreto, refere que o Sistema de Normalização para Entidades do Sector Não Lucrativo é composto por:

- Bases para a Apresentação das Demonstrações Financeiras (BADF);
- Modelos de Demonstrações Financeiras (MDF) – Portaria n.º 220/2015 de 24 de Julho;
- Código de Contas (CC) – Portaria n.º 218/2015 de 23 de Julho;
- NCRF-ESNL – Aviso n.º 8259/2015 de 29 de Julho;
- Normas Interpretativas (NI).

3 Políticas Contabilísticas, alterações nas estimativas contabilísticas e erros

Não se verificaram quaisquer efeitos resultantes de alteração voluntária em políticas contabilísticas.

As principais políticas contabilísticas aplicadas pela Entidade na elaboração das Demonstrações Financeiras foram as seguintes:

3.1 Bases de Apresentação

As Demonstrações Financeiras foram preparadas de acordo com as Bases de Apresentação das Demonstrações Financeiras (BADF).

3.1.1 Regime do Acréscimo (periodização económica)

Os efeitos das transações e de outros acontecimentos são reconhecidos quando eles ocorram (satisfeitas as definições e os critérios de reconhecimento de acordo com a estrutura concetual, independentemente do momento do pagamento ou do recebimento) sendo registados contabilisticamente e relatados nas demonstrações financeiras dos períodos com os quais se relacionem. As diferenças entre os montantes recebidos e pagos e os correspondentes rendimentos e gastos são registados nas respetivas contas das rubricas “Devedores e credores por acréscimos” e “Diferimentos”.

3.1.2 Continuidade

Com base na informação disponível e as expectativas futuras, a Entidade continuará a operar no futuro previsível, assumindo que não há a intenção nem a necessidade de liquidar ou de reduzir consideravelmente o nível das suas operações. Para as Entidades do Setor Não Lucrativo, este pressuposto não corresponde a um conceito económico ou financeiro, mas sim à manutenção da atividade de prestação de serviços ou à capacidade de cumprir os seus fins.

3.1.3 Compreensibilidade

As Demonstrações Financeiras devem ser de fácil compreensão para os Utentes da informação que relatam. Contudo, não devem ser evitadas matérias complexas, dado que elas são, por norma, fundamentais à tomada de decisão.

3.1.4 Relevância

Toda a informação produzida é relevante quando influencia a tomada de decisões dos utentes, ajudando a compreender o passado, realizar o presente e projetar o futuro, expurgando erros ou ineficiências.

3.1.5 Materialidade

A relevância da informação é afetada pela sua natureza e materialidade. A materialidade depende da quantificação da omissão ou erro. A informação é material se a sua omissão ou inexactidão influenciar as decisões económicas tomadas por parte dos utentes com base nas Demonstrações Financeiras. Itens que não são materialmente relevante para justificar a sua apresentação separada nas demonstrações financeiras podem ser materialmente relevante para que sejam discriminados nas notas deste anexo.

3.1.6 Fiabilidade

A informação apenas é útil se for fiável. Para tal, deve estar expurgada de erros e preconceitos que vão enviesar a tomada de decisão. Mais do que opiniões, ela deve refletir factos consolidados e comprovados.

3.1.7 Representação Fidedigna

A fiabilidade da informação adquire-se com a representação fidedigna das transações e outros acontecimentos que se pretende relatar. Mesmo que sujeita a riscos, deve haver a preocupação constante de mensurar todos os valores recorrendo a ferramentas e factos que documentem e confirmem segurança na hora da tomada de decisão.

3.1.8 Substância sobre a forma

Os acontecimentos devem ser contabilizados de acordo com a sua substância e realidade económica. A exclusiva observância da forma legal pode não representar fielmente determinado acontecimento. O exemplo pode ser dado quando se aliena um ativo, mas se continua a usufruir de benefícios gerados por esse bem, através de um acordo. Neste caso, o relato da venda não representa fielmente a transação ocorrida.

3.1.9 Neutralidade

A informação deve ser neutra. As opiniões e preconceitos são atitudes que enviesam a tomada de decisão.

3.1.10 Prudência

A incerteza e o risco marcam o quotidiano das organizações. As dívidas incobráveis, as vidas úteis prováveis, as reclamações em sede de garantia conferem graus de incerteza mais ou menos relevantes que devem ser relevados nas Demonstrações Financeiras. Contudo, deve manter-se rigor nesta análise, de forma a não subavaliar ou sobreavaliar os acontecimentos, não criar reservas ocultas, nem provisões excessivas.

3.1.11 Plenitude

A informação é fiável quando nas Demonstrações Financeiras se respeita os limites de materialidade e de custo. Omissões podem induzir em erro, pois podem produzir dados falsos ou deturpadores da realidade e levar a decisões erradas.

3.1.12 Comparabilidade

A informação comparativa deve ser divulgada, nas Demonstrações Financeiras, com respeito ao período anterior. Respeitando ao Princípio da Continuidade da Entidade, as políticas contabilísticas devem ser levadas a efeito de maneira consistente em toda a Entidade e ao longo do tempo e de maneira consistente. Procedendo-se a alterações das políticas contabilísticas, as quantias comparativas afetadas pela reclassificação devem ser divulgadas, tendo em conta:

- A natureza da reclassificação;
- A quantia de cada item ou classe de itens que tenha sido reclassificada; e
- Razão para a reclassificação.

Handwritten notes and signatures in blue ink on the right margin, including the letters 'AES' and a signature.

3.2 Políticas de Reconhecimento e Mensuração

3.2.1 Fluxos de Caixa

A direção deve comentar quantias dos saldos significativos de caixa e seus equivalentes que não estão disponíveis para uso. Os valores inscritos na rubrica de caixa e em depósitos bancários devem ser desagregados, para melhor compreensão.

Devem ser divulgados agregadamente, no que respeita tanto à obtenção como à perda de controlo de subsidiárias ou de outras unidades empresariais durante o período em cada um dos seguintes pontos:

- a) A retribuição total paga ou recebida;
- b) A parte da retribuição que consista em caixa e seus equivalentes;
- c) A quantia de caixa e seus equivalentes na subsidiária ou na unidade empresarial sobre as quais o controlo é obtido ou perdido; e
- d) A quantia dos ativos e passivos que não sejam caixa ou seus equivalentes na subsidiária ou unidade empresarial sobre as quais o controlo é obtido ou perdido, resumida por cada categoria principal.

Devem ser indicadas as transações de investimento e de financiamento que não tenham exigido o uso de caixa ou seus equivalentes, de forma a proporcionar toda a informação relevante acerca das atividades de investimento e de financiamento.

3.2.2 Ativos Fixos Tangíveis

Os “Ativos Fixos Tangíveis” encontram-se registados ao custo de aquisição ou de produção, deduzido das depreciações e das perdas por imparidade acumuladas. O custo de aquisição ou produção inicialmente registado, inclui o custo de compra, quaisquer custos diretamente atribuíveis às atividades necessárias para colocar os ativos na localização e condição necessárias para operarem da forma pretendida e, se aplicável, a estimativa inicial dos custos de desmantelamento e remoção dos ativos e de restauração dos respetivos locais de instalação ou operação dos mesmos que a Entidade espera vir a incorrer.

Os ativos que foram atribuídos à Entidade a título gratuito encontram-se mensurados ao seu justo valor, ao valor pelo qual estão segurados ou ao valor pelo qual figuravam na contabilidade.

As despesas subsequentes que a Entidade tenha com manutenção e reparação dos ativos são registadas como gastos no período em que são incorridas, desde que não sejam suscetíveis de gerar benefícios económicos futuros adicionais.

Handwritten signature and initials in blue ink on the right margin, including the letters 'AES' and a large flourish.

As depreciações são calculadas, assim que os bens estão em condições de ser utilizado, pelo método da linha reta em conformidade com o período de vida útil estimado para cada grupo de bens, em sistema de duodécimos.

As taxas de depreciação utilizadas correspondem aos períodos de vida útil estimada que se encontra na tabela abaixo:

Descrição	Vida útil estimada (anos)
Edifícios e outras construções	50
Equipamento básico	6
Equipamento de transporte	5
Equipamento informático	5
Equipamento administrativo	6

A Entidade revê anualmente a vida útil de cada ativo, assim como o seu respetivo valor residual quando este exista.

As mais ou menos valias provenientes da venda de ativos fixos tangíveis são determinadas pela diferença entre o valor de realização e a quantia escriturada na data de alienação, sendo que se encontram espelhadas na Demonstração dos Resultados nas rubricas “Outros rendimentos operacionais” ou “Outros gastos operacionais”.

3.2.3 Investimentos financeiros

A Lei n.º 70/2013, de 30 de agosto criou dois fundos de compensação do trabalho – O FCT (fundo de compensação do trabalho) e o FGCT (fundo de garantia de compensação do trabalho), com o objetivo de assegurar o direito dos trabalhadores ao recebimento de metade do valor da compensação devida por cessação do contrato de trabalho, determinada nos termos da legislação laboral.

Em termos contabilísticos, as comparticipações para o FCT efetuadas pela entidade empregadora podem ser reconhecidas como um ativo no balanço dessa entidade, atendendo às características do fundo de capitalização e possibilidade de reembolso desses montantes.

De acordo com as características do FCT, a entidade empregadora detém o controlo económico dessas entregas, pois tem o direito legal de ser reembolsada do respetivo montante no momento da cessação do contrato de trabalho, independentemente de pagar ou não uma indemnização ao trabalhador. Esse direito legal de obter dinheiro do FCT determina que as contribuições para esse fundo devam ser reconhecidas como um ativo financeiro, pois resultam de um direito contratual de vir a receber dinheiro.

O ativo financeiro referente às comparticipações do FCT deve ser mensurado pelo custo, devido a não cumprir as condições para mensuração ao custo amortizado (não tem

maturidade definida nem pode ser pago à vista) ou ao justo valor (não é um ativo financeiro detido para negociação, nem instrumento de capital próprio com cotação em mercado regulamentado).

O Fundo de Compensação do Trabalho (FCT) implica uma comparticipação de 0,925% sobre o salário base e diuturnidades, tendo uma natureza de capitalização para a entidade patronal.

Esse reembolso irá corresponder ao montante entregue para o fundo, individualizado pelo respetivo trabalhador com cessação do contrato de trabalho, adicionado de eventual ganho gerado pela capitalização desse montante no fundo.

3.2.4 Inventários

Os Inventários estão valorizados ao custo de aquisição ou ao valor realizável líquido, dos dois o mais baixo. O custo de aquisição inclui as despesas incorridas até ao armazenamento, utilizando-se o FIFO como fórmula de custeio, em sistema de inventário intermitente.

3.2.5 Instrumentos Financeiros

Os ativos e passivos financeiros são reconhecidos apenas e só quando se tornam uma parte das disposições contratuais do instrumento.

Este ponto é aplicável a todos “Instrumentos Financeiros” com exceção:

- Investimentos em subsidiárias, associadas e empreendimentos conjuntos;
- Direitos e obrigações no âmbito de um plano de benefícios a empregados;
- Direitos decorrentes de um contrato de seguro exceto se o contrato de seguro resulte numa perda para qualquer das partes em resultado dos termos contratuais que se relacionem com:
 - Alterações no risco segurado;
 - Alterações na taxa de câmbio;
 - Entrada em incumprimento de uma das partes;
 - Locações, exceto se resultar perda para o locador ou locatário como resultado:
 - Alterações no preço do bem locado;
 - Alterações na taxa de câmbio;
 - Entrada em incumprimento de uma das contrapartes.

Fundadores/beneméritos/patrocionadores/doadores/associados/membros

As quotas, donativos e outras ajudas similares procedentes de fundadores/beneméritos/patrocionadores/doadores/associados/membros que se encontram com saldo no final do período sempre que se tenham vencido e possam ser exigidas pela entidade estão registados no ativo pela quantia realizável.

Cientes e outras contas a Receber

Os “Clientes” e as “Outras contas a receber” encontram-se registadas pelo seu custo estando deduzidas no Balanço das Perdas por Imparidade, quando estas se encontram reconhecidas, para assim retratar o valor realizável líquido.

Caixa e Depósitos Bancários

A rubrica “Caixa e depósitos bancários” inclui caixa e depósitos bancários de curto prazo que possam ser imediatamente mobilizáveis sem risco significativo de flutuações de valor.

Fornecedores e outras contas a pagar

As dívidas registadas em “Fornecedores” e “Outras contas a pagar” são contabilizadas pelo seu valor nominal.

3.2.6 Fundos Patrimoniais

A rubrica “Fundos” constitui o interesse residual nos ativos após dedução dos passivos.

Os “Fundos Patrimoniais” são compostos por:

- Fundos atribuídos pelos fundadores da Entidade ou terceiros;
- Fundos acumulados e outros excedentes;
- Subsídios, doações e legados que o governo ou outro instituidor ou a norma legal aplicável a cada entidade estabeleçam que sejam de incorporar no mesmo.

3.2.7 Financiamentos ObtidosEmpréstimos obtidos

Os “Empréstimo Obtidos” encontram-se registados, no passivo, pelo valor nominal líquido dos custos com a concessão desses empréstimos. Os “Encargos Financeiros” são reconhecidos como gastos do período, constando na Demonstração dos Resultados na rubrica “Juros e gastos similares suportados”.

3.2.8 Estado e Outros Entes Públicos

Nos termos da alínea b) do n.º 1 do art.º 10 do Código do Imposto sobre o Rendimento das Pessoas Coletivas (CIRC), estão isentos de Imposto sobre o Rendimento das Pessoas Coletivas (IRC) as Instituições Particulares de Solidariedade Social e Entidades anexas, bem como as pessoas coletivas àquelas legalmente equiparadas.

4 Ativos Fixos Tangíveis

Outros Ativos Fixos Tangíveis

A quantia escriturada bruta, as depreciações acumuladas, a reconciliação da quantia escriturada no início e no fim dos períodos de 2019 e de 2018, mostrando as adições, os abates e alienações, as depreciações e outras alterações, foram desenvolvidas de acordo com o seguinte quadro:

Descrição	31-12-2018	Adições	Abate	Transferência	31-12-2019
Terrenos e recursos naturais	79.807,66				79.807,66
Edifícios e outras construções	311.005,34				311.005,34
Equipamento Básico	48.862,68				48.862,68
Equipamento de Transporte	52.220,42				52.220,42
Equipamento Administrativo	56.351,21	147,99			56.499,20
Ativo Tangível Bruto	548.247,31	147,99	0,00	0,00	548.395,30
Depreciações Acumuladas					
Edifícios e outras construções	170.510,18	4.841,03			175.351,21
Equipamento Básico	48.353,93	155,09			48.509,02
Equipamento de Transporte	52.220,42				52.220,42
Equipamento Administrativo	55.971,02	164,16			56.135,18
Depreciações Acumuladas	327.055,55	5.160,28	0,00	0,00	332.215,83
Ativo Tangível Líquido	221.191,76	-5.012,29	0,00	0,00	216.179,47

5 Custos de Empréstimos Obtidos

Os encargos financeiros relacionados com empréstimos obtidos são usualmente reconhecidos como gastos à medida que são incorridos.

Descrição	2019			2018		
	Corrente	Não Corrente	Total	Corrente	Não Corrente	Total
Empréstimos Bancários	0,00	0,00	0,00	15.000,00	10.000,00	25.000,00
Total	0,00	0,00	0,00	15.000,00	10.000,00	25.000,00

6 Inventários

Em 31 de Dezembro de 2019 e de 2018 a rubrica "Inventários" tem os seguintes valores:

Descrição	2018				2019		
	Inventário inicial	Compras	Reclassificações e Regularizações	Inventário final	Compras	Reclassificações e Regularizações	Inventário final
Matérias-primas, subsidiárias e de consumo	907,97	35.219,19	9.269,97	905,24	29.161,72	30.660,69	1.305,16
Total	907,97	35.219,19	9.269,97	905,24	29.161,72	30.660,69	1.305,16
Custo das mercadorias vendidas e das matérias consumidas				44.491,89			59.422,49

7 Rédito

Para os períodos de 2019 e 2018 foram reconhecidos os seguintes Réditos:

Descrição	2019	2018
Prestação de Serviços	274.368,27	269.701,61
Quotas de utilizadores	272.339,97	266.979,11
Quotas e joias	2.028,30	2.722,50
Outros Réditos	0,00	0,00
Total	274.368,27	269.701,61

8 Subsídios do Governo e apoios do Governo

A 31 de Dezembro de 2019 e 2018, a Entidade tinha os seguintes saldos nas rubricas de "Subsídios do Governo" e "Apoios do Governo":

Descrição	Natureza	31-12-2019			31-12-2018		
		Capitais Próprios	Passivo	Demonstração Resultados	Capitais Próprios	Passivo	Demonstração Resultados
ISS, IP	Não reembolsável	0,00	0,00	426.209,97	0,00	0,00	415.956,07
IEFP	Não reembolsável	0,00	0,00	1.772,02	0,00	0,00	4.204,35
INTEGRAR med.5 (Ativos Fixos Tangíveis - Edifício)	Não reembolsável	134.076,87	0,00	4.788,46	138.865,33	0,00	4.788,46
TOTAL		134.076,87	0,00	432.770,45	138.865,33	0,00	424.948,88

9 Benefícios dos empregados

O número de membros dos Órgãos Diretivos, nos períodos de 2019 e 2018 foram de "11". Durante o período de 2019 mantiveram-se os Órgãos eleitos para o quadriénio 2016/2019, que têm a seguinte composição:

Assembleia Geral

Presidente – Carlos Manuel Ribeiro de Sousa;
 1º Secretário – Artur Joaquim Vale Peixoto Baptista;
 2º Secretário – Fernando Cunha Correia.

Direção

Presidente – João Filipe dos Santos Teixeira Neto;
 Vice-Presidente – Jorge Augusto Fonseca da Cunha;
 Secretário – Ana Maria Mota Santos;
 Tesoureiro – José Carlos Santos Pinheiro;
 Vogal – Joaquim José Cunha Ferreira Moreira.

Conselho Fiscal

Presidente – António Fernando Mesquita Barbeitos;
 Vogal – Maria Helena Candeias Soares Fonseca;
 Vogal – Laura Couto Queirós.

Os Voluntários ao serviço da instituição no ano 2019 são os seguintes:

Voluntários	Funções desempenhadas	N.º horas anuais
4	Apoio CINA (serviço comunitário)	98,5

O número médio de pessoas ao serviço da Entidade em 31/12/2018 foram de "35" e em 31/12/2019 foram de "37".

Os gastos que a Entidade incorreu com os funcionários foram os seguintes:

Descrição	2019	2018
Remunerações ao pessoal	436.737,06	438.113,16
Indemnizações	87,00	219,68
Encargos sobre as Remunerações	96.178,18	94.702,48
Seguros de Acidentes no Trabalho e Doenças Profissionais	4.119,00	3.783,98
Outros Gastos com o Pessoal	2.052,80	323,00
IEFP – Estágios/CEI/CEI+	2.902,03	3.216,75
Total	542.076,07	540.359,05

10 Divulgações exigidas por outros diplomas legais

A Entidade não apresenta dívidas às Finanças em situação de mora, nos termos do Decreto-Lei 534/80, de 7 de Novembro.

Nos termos do artigo 210º do Código Contributivo, publicado pela Lei n.º 110/2009, de 16 de setembro, a Direção informa que a situação da Entidade perante a Segurança Social se encontra regularizada, dentro dos prazos legalmente estipulados.

11 Outras Informações

De forma a uma melhor compreensão das restantes demonstrações financeiras, são divulgadas as seguintes informações.

11.1 Investimentos Financeiros

Nos períodos de 2019 e 2018, a Entidade detinha os seguintes "Investimentos Financeiros":

Descrição	2019	2018
Outros investimentos financeiros		
Fundo Compensação do Trabalho	2.912,86	2.178,53
Total	2.912,86	2.178,53

11.2 Fundadores/beneméritos/patrocionadores/doadores/associados/membros

A 31 de Dezembro de 2019 e 2018, apresentava os seguintes saldos:

Descrição	2019	2018
Ativo		
Quotas	938,00	1.250,00
Total	938,00	1.250,00

11.3 Créditos a receber

Para os períodos de 2019 e 2018 a rubrica "Créditos a receber" encontra-se desagregada da seguinte forma:

Descrição	2019	2018
Clientes e Utentes c/c		
Utentes	3.534,50	1.015,92
Total	3.534,50	1.015,92

11.4 Outros ativos correntes

A rubrica "Outros ativos correntes" apresenta a seguinte decomposição:

Descrição	2019	2018
Adiantamentos a fornecedores	233,70	0,00
Entidades do Setor Público Administrativo - IEFP	7.854,25	0,00
Outros Devedores	28.974,28	8.948,84
Total	37.062,23	8.948,84

11.5 Diferimentos

Em 31 de Dezembro de 2019 e 2018, a rubrica “Diferimentos” englobava os seguintes saldos:

Descrição	2019	2018
Gastos a Reconhecer		
Seguros	3.399,73	2.395,42
Total	3.399,73	2.395,42
Rendimentos a Reconhecer		
IEFP	9.448,34	0,00
Erasmus +	17.412,48	0,00
AEIPS – Projeto Liderança Cidadãos Ativos	22.984,03	0,00
Quotas	2,50	0,00
Total	49.847,35	0,00

11.6 Caixa e Depósitos Bancários

A rubrica de “Caixa e Depósitos Bancários”, a 31 de Dezembro de 2019 e 2018, encontrava-se com os seguintes saldo:

Descrição	2019	2018
Caixa	5.021,16	4.783,61
Depósitos à ordem	18.677,58	6.336,72
Total	23.698,74	11.120,33

11.7 Fundos Patrimoniais

Nos “Fundos Patrimoniais” ocorreram as seguintes variações:

Descrição	Saldo Inicial	Aumentos	Diminuições	Saldo Final
Reservas	79.807,66	0,00	0,00	79.807,66
Resultados transitados	-112.197,70	402,34	0,00	-111.795,36
Outras variações nos fundos patrimoniais	138.865,33	0,00	-4.788,46	134.076,87
Total	106.475,29	402,34	-4.788,46	102.089,17

11.8 Fornecedores

O saldo da rubrica de “Fornecedores” é discriminado da seguinte forma:

Descrição	2019	2018
Fornecedores c/c	15.772,05	12.513,23
Total	15.772,05	12.513,23

11.9 Estado e Outros Entes Públicos

A rubrica de “Estado e outros Entes Públicos” está dividida da seguinte forma:

Descrição	2019	2018
Ativo		
Imposto sobre o Valor Acrescentado (IVA)	733,72	1.873,14
Total	733,72	1.873,14
Passivo		
Imposto sobre o Rendimentos das Pessoas Singulares (IRS)	5.647,13	6.135,61
Segurança Social	19.803,88	20.559,10
Fundo Compensação do Trabalho	89,51	64,93
Total	25.540,52	26.759,64

11.10 Outros passivos correntes

A rubrica “Outros passivos correntes” desdobra-se da seguinte forma:

Descrição	2019		2018	
	Não Corrente	Corrente	Não Corrente	Corrente
Adiantamentos de clientes e utentes	0,00	2.141,50	0,00	0,00
Pessoal – remunerações a pagar	0,00	0,00	0,00	178,59
Pessoal – penhoras	0,00	0,00	0,00	357,19
Credores por acréscimo de gastos	0,00	75.701,55	0,00	78.498,08
Entidades do Setor Público Administrativo	0,00	1.438,28	0,00	694,82
Total	0,00	79.281,33	0,00	79.728,68

11.11 Subsídios, doações e legados à exploração

A Entidade reconheceu, nos períodos de 2019 e 2018, os seguintes subsídios, doações, heranças e legados:

Descrição	2019	2018
Subsídios das Entidades Públicas	427.981,99	420.160,42
Doações e heranças - Donativos	39.235,54	14.105,47
Outros		
Fundação Calouste Gulbenkian	0,00	9.473,88
Fundação EDP	0,00	24.810,00
Erasmus+	865,52	8.274,88
ENSIE	346,35	0,00
AEIPS - Projeto Liderança Cidadãos Ativos	598,08	0,00
Total	469.027,48	476.824,65

Os “Subsídios e Apoios do Governo” estão divulgados de forma mais exaustiva na Nota 8.

11.12 Fornecimentos e serviços externos

A repartição dos “Fornecimentos e serviços externos” nos períodos findos em 31 de Dezembro de 2019 e de 2018, foi a seguinte:

Descrição	2019	2018
Serviços especializados	33.101,68	66.796,58
Materiais	2.983,95	5.774,77
Energia e fluidos	32.914,69	27.023,05
Deslocações, estadas e transportes	7.809,59	11.429,74
Serviços diversos	41.418,68	41.001,42
Encargos com utentes	8.753,63	12.388,64
Total	126.982,22	164.414,20

11.13 Outros rendimentos

A rubrica de “Outros rendimentos” encontra-se dividida da seguinte forma:

Descrição	2019	2018
Outros Rendimentos	14.624,91	18.835,47
Descontos de pronto pagamento obtidos	1,38	9,00
Rendimentos em investimentos não financeiros	0,00	800,00
Outros rendimentos		
Imputação de subsídios para investimentos	4.788,46	4.788,46
INR – Projetos 2018	0,00	9.189,68
INR – Projeto 8/2019	1.874,87	0,00
INR – Projeto 64/2019	3.729,36	0,00
INR – Projeto 65/2019	2.911,84	0,00
Outros não especificados	1.319,00	4.048,33
Juros e Outros Rendimentos Similares	0,00	0,00

11.14 Outros gastos

A rubrica de “Outros gastos” encontra-se dividida da seguinte forma:

Descrição	2019	2018
Impostos	242,50	883,99
Outros Gastos	5.948,60	1.268,45
Total	6.191,10	2.152,44

11.15 Resultados Financeiros

Nos períodos de 2019 e 2018 foram reconhecidos os seguintes gastos e rendimentos relacionados com juros e similares:

Descrição	2019	2018
Juros e gastos similares suportados		
Juros suportados	954,51	1.172,69
Total	954,51	1.172,69
Juros e rendimentos similares obtidos		
Total	0,00	0,00
Resultados Financeiros	-954,51	-1.172,69

11.16 Informações consideradas relevantes para melhor compreensão da posição financeira e dos resultados

O número médio de utentes por resposta social, durante o ano 2019, foi a seguinte:

Creche – 40 utentes;

Pré-escolar – 59 utentes;

CATL – 40 utentes;

Fórum Sócio Ocupacional – 40 utentes.

11.17 Acontecimentos após data de Balanço

Não são conhecidos à data quaisquer eventos subsequentes, com impacto significativo nas Demonstrações Financeiras de 31 de Dezembro de 2019.

Após o encerramento do período, e até à elaboração do presente anexo, não se registaram outros factos suscetíveis de modificar a situação relevada nas contas.


Porto, 31 de Dezembro de 2019


O Contabilista Certificado




A Direção





Alberto 



ASSOCIAÇÃO NOVA AURORA - ANARP
CONTRIBUINTE Nº 503 631 507

ATA nº 65
ASSEMBLEIA GERAL EXTRAORDINÁRIA

Aos vinte e seis dias do mês de junho de dois mil e vinte, reuniram em Assembleia Geral Extraordinária, os associados da Associação Nova Aurora na Reabilitação e Reintegração Psicossocial – ANARP, nas suas instalações na Rua Santa Luzia, Loja nº 738, da cidade do Porto.

Por à hora marcada – dezoito horas e trinta minutos – não se encontrarem presentes mais de metade dos associados com direito a voto, a reunião iniciou-se meia hora depois, ou seja às dezanove horas.

A Mesa da Assembleia Geral foi constituída pelo seu Presidente - Carlos Manuel Ribeiro de Sousa - pelo Primeiro Secretário - Artur Joaquim do Vale Peixoto Baptista - e pelo Segundo Secretário - Fernando da Cunha Correia ----- Estiveram presentes treze associados que assinaram a lista de presenças.

A ordem de trabalhos da assembleia foi a seguinte: **Ponto Um** – Aprovação da Ata da Assembleia Geral número sessenta e quatro, de vinte e nove de novembro de dois mil e dezanove; **Ponto Dois** – Apreciação e votação do Relatório e Contas de Exercício relativos ao ano de 2019 e apreciação do Parecer do Conselho Fiscal: **Ponto Três** – Outros assuntos de interesse para a associação.

Tendo sido verificado, pela Mesa da Assembleia que todos os documentos de suporte aos pontos da agenda estiveram disponíveis para serem consultados na sede da ANARP, desde o dia nove de junho de 2020, conforme regulam os Estatutos, e tendo sido verificada a identidade de todos os Associados presentes, foi dado início aos trabalhos.

No **Ponto Um**, o presidente da Mesa leu a ata número sessenta e quatro da reunião ordinária anterior, colocando de seguida à discussão. Não tendo havido qualquer pedido de intervenção ou pedido de esclarecimento sobre este ponto a ata foi posta à votação e aprovada por unanimidade.

No **Ponto Dois**, o Presidente da Direção, apresentou resumidamente o Plano de Atividades incumbindo a técnica Teresa Santos, responsável da Equipa Técnica do Centro de Reabilitação e a responsável do Centro Infantil, Marta Vitorino, de descreverem em detalhe, respetivamente, as Atividades do Centro de Reabilitação e as Atividades do Centro Infantil. De seguida o Presidente e o Tesoureiro da Direção apresentaram o Relatório de Contas, referindo que o total de receitas foi de setecentos e cinquenta mil e vinte euros e sessenta e seis cêntimos (€ 758.020,66), dos quais duzentos e setenta e quatro mil trezentos e sessenta e oito euros e vinte e sete cêntimos (€ 274.368,27) em Participações Familiares, quatrocentos e sessenta e nove mil e vinte sete euros e quarenta e oito cêntimos (€ 469.027,48) em Subsídios, Doações e Legados à Exploração e catorze mil seiscentos e vinte e quatro euros e noventa e um cêntimos (€ 14.624,91) em Rendimentos Diversos; e que o total de gastos atingiu o valor de setecentos e quarenta mil setecentos e oitenta e seis euros e sessenta e sete cêntimos (€ 740.786,67), sendo quinhentos quarenta e dois mil e setenta e seis euros e sete cêntimos (€ 542.076,07) respeitantes a Gastos com o Pessoal, cento e oitenta e seis mil quatrocentos e quatro euros e setenta e um cêntimos (€ 186.404,71) referentes a Materiais Consumidos e Fornecimentos de Serviços Externos e doze mil trezentos e cinco euros e oitenta e nove cêntimos (€12.305,89) referentes a Gastos Diversos. O Resultado Líquido positivo Apurado foi de dezassete mil duzentos e trinta e três euros e noventa e nove cêntimos (€17.233,99).

De seguida o Presidente da Mesa leu o Parecer do Conselho Fiscal e deu a palavra ao Presidente do Conselho Fiscal o qual fundamentou o parecer positivo emitido, louvando a Direção e as Equipas Técnicas pelo trabalho realizado e pelos resultados obtidos.

Postos à discussão, os documentos apresentados não suscitaram, qualquer dúvida ou comentário, por parte dos membros da Assembleia, tendo sido aprovados por unanimidade dos associados presentes. Antes de entrar no ponto seguinte, o Presidente da Mesa propôs um voto de louvor à Direção extensivo às equipas técnicas e demais colaboradores da ANARP, o qual foi aprovado por unanimidade e aclamação.

No **Ponto Três**, não foi abordado qualquer outro assunto de interesse para a Associação.

Antes do encerramento, o Presidente da Mesa da Assembleia pediu à assembleia um voto de confiança para a elaboração desta Ata, para que as decisões tomadas produzissem efeitos imediatos. Voto esse que foi aprovado por unanimidade. Nada mais havendo a tratar, foi encerrada a sessão.

A Mesa da Assembleia Geral:

